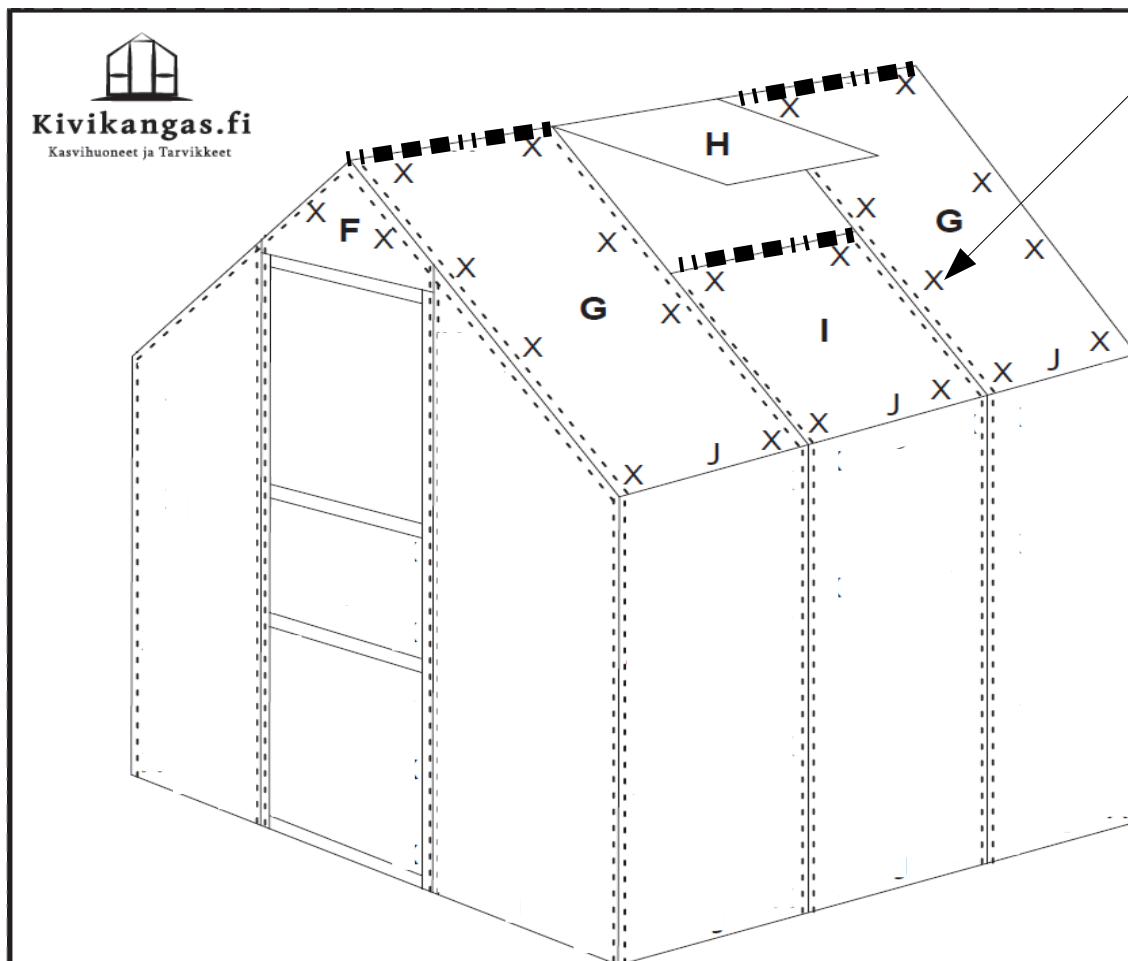







Kennolevykatto – Kanalplasttak 6 mm Popular



Kivikangas.fi
Kasvihuoneet ja Tarvikkeet

	#	mm		3,8	5,0	6,2
	G	617x1142	6mm	5	7	8
	H	600x544	4mm	1	1	2
	I	617x606	6mm	1	1	2

	#	mm		3,8	5,0	6,2
	J	617		6	8	10
		6,5 m	Suojateippi Skyddstejp			

Huom! Kattoluukun kenno 4 mm
Obs! Kanalplast till luckan 4 mm

HUOM! Älä säilytä kennoja auringossa, ne keräävät lämpöä ja kennojen suojamuovit voivat sulaa kiinni. Varmistakaa ettei kennojen sisälle pääse maanaineksia tai muuta likaa. Täysin läpinäkyvällä suojakalvolla varustettu puoli on UV-suojamaton ja asennetaan sisäänpäin.

OBS! Förvara inte kanalplast i solen då de samlar värme och skyddsplasten kan smälta fast. Se också till att det kommer ingen smuts i kanalerna under montering. Sidan med helt transparent skyddsplast är inte UV-skyddat och skall monteras inåt.